



Территориальный орган  
Федеральной службы государственной статистики  
по Самарской области

# Социально-экономическое положение Самарской области

январь-август 2023 года



ФЕДЕРАЛЬНАЯ СЛУЖБА  
ГОСУДАРСТВЕННОЙ СТАТИСТИКИ

# Социально-экономическое положение Самарской области

Самарастат

январь-август 2023 года

- 01 Основные экономические и социальные показатели
- 02 Индекс промышленного производства
- 03 Объем работ, выполненных по виду деятельности «Строительство»
- 04 Динамика ввода в действие жилых домов
- 05 Сельское хозяйство
- 06 Грузооборот автомобильного транспорта
- 07 Пассажирооборот автомобильного транспорта
- 08 Розничная торговля
- 09 Объем платных услуг, оказанных населению
- 10 Оптовая торговля

---

Отдельные показатели являются предварительными, и Самарастат оставляет за собой право корректировки их в последующих материалах



# ОСНОВНЫЕ ЭКОНОМИЧЕСКИЕ И СОЦИАЛЬНЫЕ ПОКАЗАТЕЛИ

## СОЦИАЛЬНАЯ СФЕРА

январь-июль 2023 года

Число родившихся



**13 903** человека

Число умерших



**24 748** человек

Естественная убыль населения (родившиеся – умершие)



**10 845** человек

Число прибывших\*



**35 444** человека

Число выбывших\*



**32 647** человек

Миграционный прирост населения (прибывшие – выбывшие)\*



**2 797** человек

\* Данные с учетом прибывших из ДНР, ЛНР, Херсонской и Запорожской областей.

Зарегистрировано браков



**10 306** браков

Зарегистрировано разводов



**7 969** разводов

## ЭКОНОМИЧЕСКИЕ ПОКАЗАТЕЛИ

январь-август 2023 года к январю-августу 2022 года



Индекс промышленного производства

**108,2%** ▲



Индекс потребительских цен  
(август 2023 г. к декабрю 2022 г.)

**104,0%** ▲



Реальная начисленная заработная плата  
(январь-июль 2023 г. в % к соответствующему периоду предыдущего года)

**109,8%** ▲



Объем платных услуг населению

**104,2%** ▲



Оборот розничной торговли

**106,4%** ▲



Оборот общественного питания

**121,8%** ▲



# ИНДЕКС ПРОМЫШЛЕННОГО ПРОИЗВОДСТВА

январь-август 2023 года к январю-августу 2022 года



Промышленное производство

108,2% ▲




Добыча полезных ископаемых

106,9% ▲



Обрабатывающие производства

112,2% ▲



Обеспечение электрической энергией, газом и паром; кондиционирование воздуха

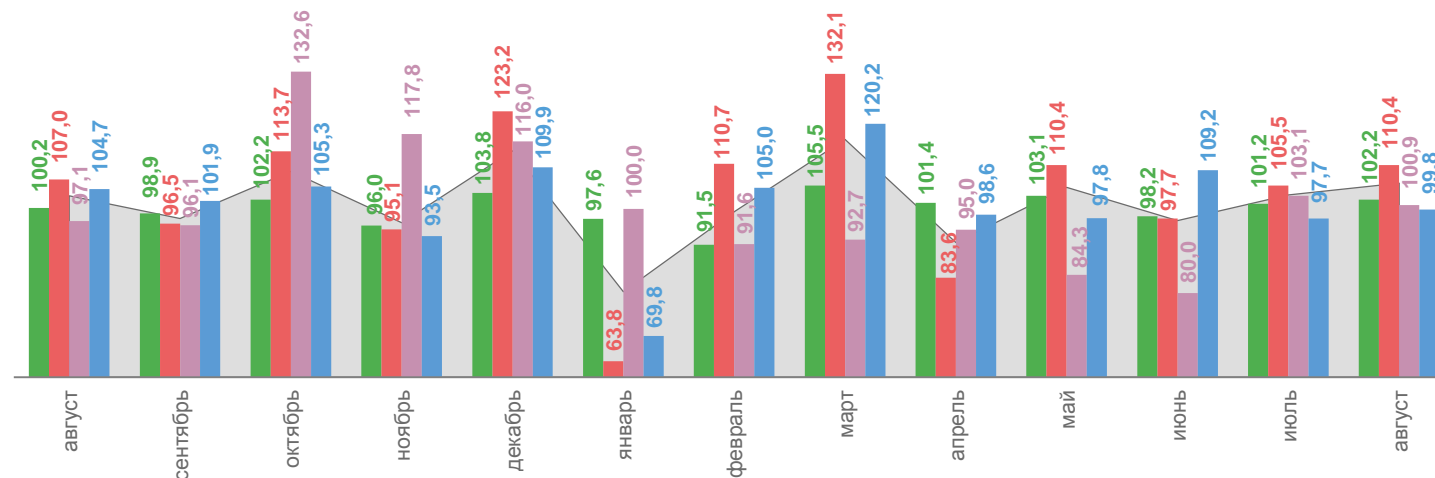
98,0% ▼



Водоснабжение, водоотведение, организация сбора и утилизации отходов, деятельность по ликвидации загрязнений

83,1% ▼

в % к предыдущему месяцу



2022

2023



Индекс промышленного производства



Добыча полезных ископаемых



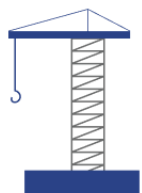
Обрабатывающие производства



Обеспечение электрической энергией, газом и паром; кондиционирование воздуха



Водоснабжение, водоотведение, организация сбора и утилизации отходов, деятельность по ликвидации загрязнений



# ОБЪЕМ РАБОТ, ВЫПОЛНЕННЫХ ПО ВИДУ ДЕЯТЕЛЬНОСТИ «СТРОИТЕЛЬСТВО»

АВГУСТ 2023 ГОДА

**24,6**

млрд рублей

**90,9%** ▼

к августу 2022 года

ЯНВАРЬ-АВГУСТ 2023 ГОДА

**158,4**

млрд рублей

**98,6%** ▼

к январю-августу 2022 года

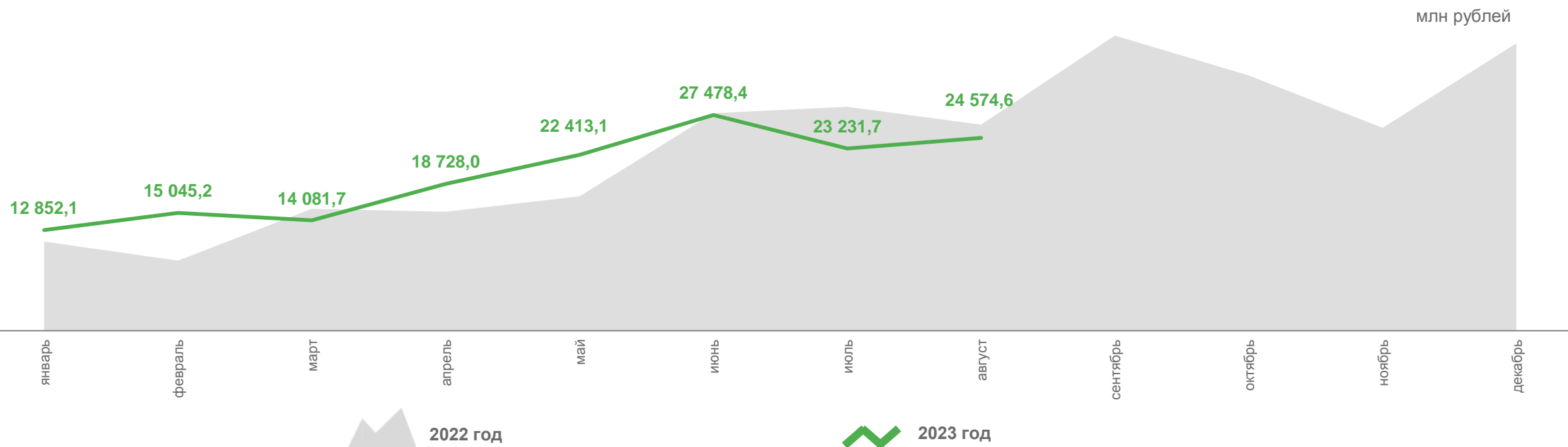
ЯНВАРЬ-АВГУСТ 2022 ГОДА

**150,7**

млрд рублей

**101,7%** ▲

к январю-августу 2021 года





# ДИНАМИКА ВВОДА В ДЕЙСТВИЕ ЖИЛЫХ ДОМОВ

с учетом жилых домов, построенных населением на земельных участках, предназначенных для ведения садоводства

## АВГУСТ 2023 ГОДА

**308,0**  
тысяч м<sup>2</sup>  
общей площади

**128,0%** ▲  
к августу 2022 года

## ЯНВАРЬ-АВГУСТ 2023 ГОДА

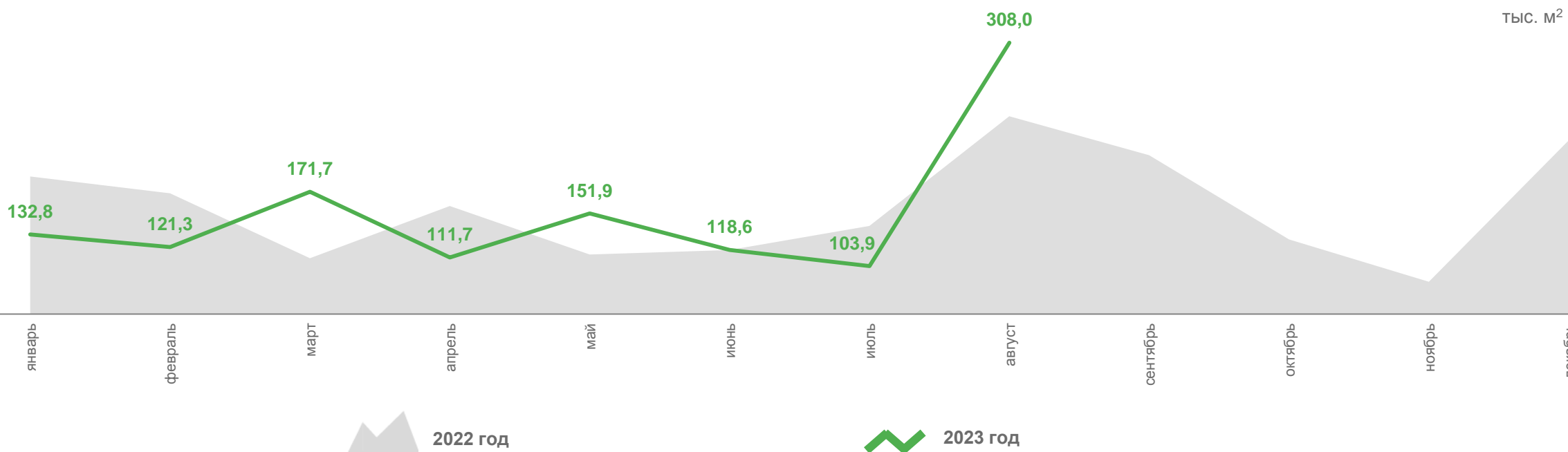
**1 219,9**  
тысяч м<sup>2</sup>  
общей площади

**98,4%** ▼  
к январю-августу 2022 года

## ЯНВАРЬ-АВГУСТ 2022 ГОДА

**1 239,7**  
тысяч м<sup>2</sup>  
общей площади

**109,3%** ▲  
к январю-августу 2021 года





# СЕЛЬСКОЕ ХОЗЯЙСТВО

В ХОЗЯЙСТВАХ ВСЕХ КАТЕГОРИЙ

## I КВАРТАЛ 2023 ГОДА



Производство продукции  
сельского хозяйства

**11 828,1** <sup>- 0,3%</sup>  
млн рублей

## II КВАРТАЛ 2023 ГОДА



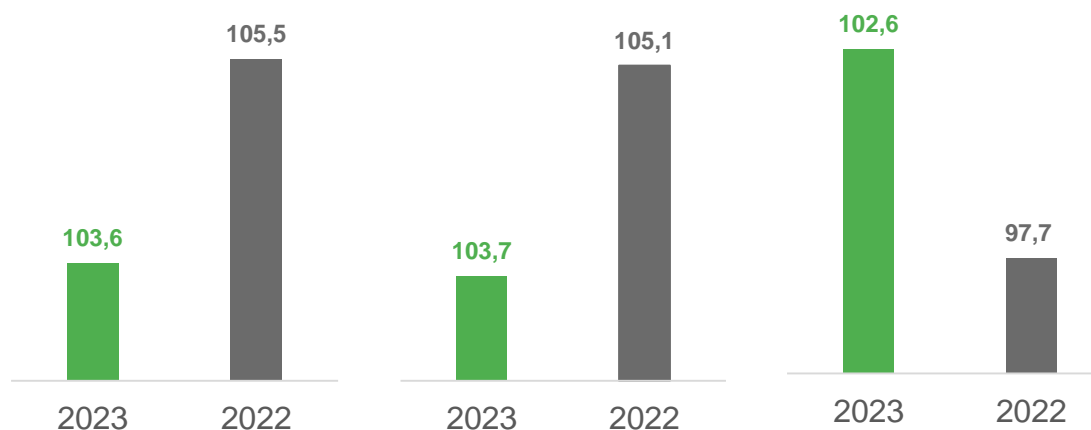
Производство продукции  
сельского хозяйства

**11 841,9** <sup>+ 5,7%</sup>  
млн рублей

Динамика приведена к соответствующему периоду предыдущего года

## ПРОИЗВОДСТВО ОСНОВНЫХ ВИДОВ ПРОДУКЦИИ В ЯНВАРЕ-АВГУСТЕ 2023 ГОДА

в % к соответствующему периоду предыдущего года



**82,4**  
ТЫС. ТОНН



Скот и птица на убой  
(в живом весе)

**90,1**  
МЛН ШТУК



Яйца

**320,4**  
ТЫС. ТОНН



Молоко



# ГРУЗОБОРОТ АВТОМОБИЛЬНОГО ТРАНСПОРТА

## АВГУСТ 2023 ГОДА

**240,8**

МЛН Т-КМ

**82,1% ▼**

к соответствующему периоду  
предыдущего года

## ЯНВАРЬ-АВГУСТ 2023 ГОДА

**1 877,8**

МЛН Т-КМ

**98,5% ▼**

к соответствующему периоду  
предыдущего года

## ЯНВАРЬ-АВГУСТ 2022 ГОДА

**1 906,9**

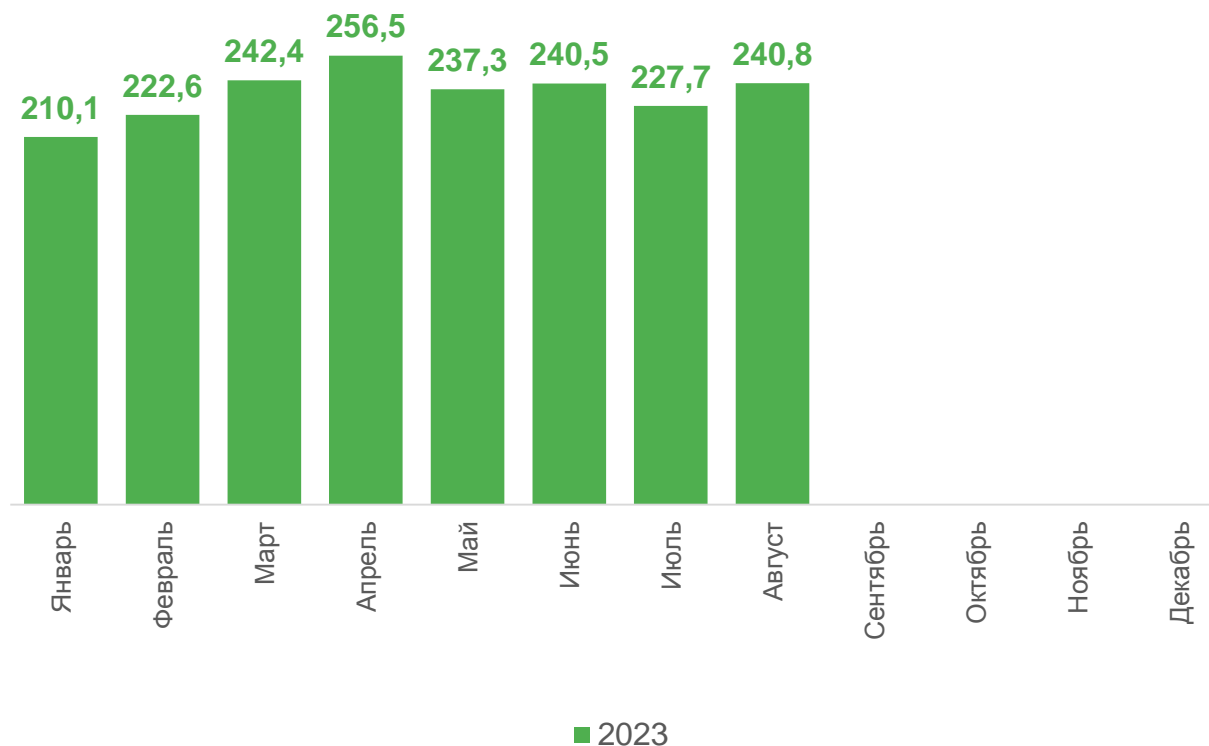
МЛН Т-КМ

**115,9% ▲**

к соответствующему периоду  
предыдущего года

Данные приведены по организациям всех видов деятельности, не относящимся к субъектам малого предпринимательства.

МЛН Т-КМ







# ПАССАЖИРООБОРОТ АВТОМОБИЛЬНОГО ТРАНСПОРТА

## АВГУСТ 2023 ГОДА

**182,2**

МЛН ПАСС.-КМ

**108,4%** ▲

к соответствующему периоду  
предыдущего года

## ЯНВАРЬ-АВГУСТ 2023 ГОДА

**1 412,5**

МЛН ПАСС.-КМ

**92,0%** ▼

к соответствующему периоду  
предыдущего года

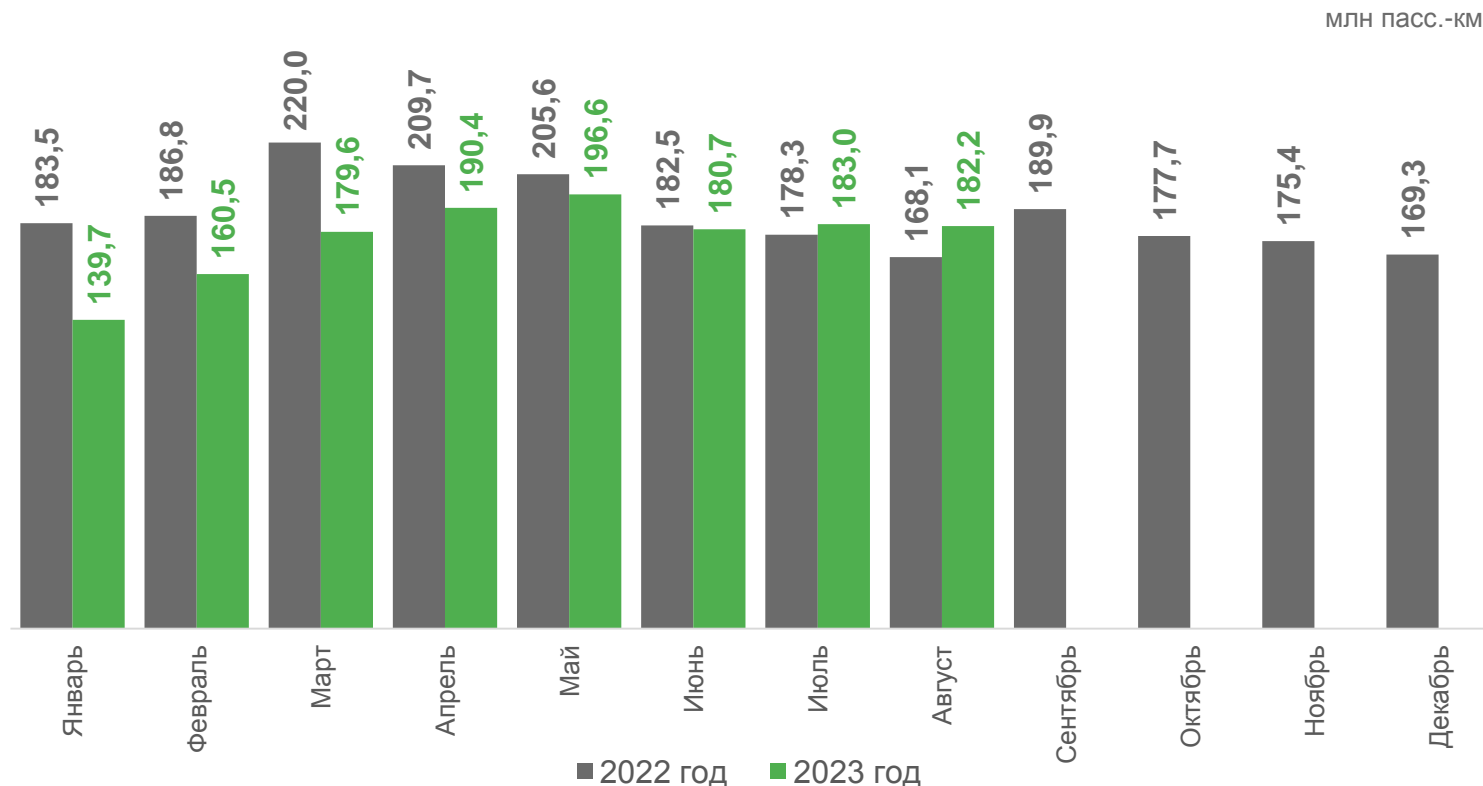
## ЯНВАРЬ-АВГУСТ 2022 ГОДА

**1 534,6**

МЛН ПАСС.-КМ

**82,6%** ▼

к соответствующему периоду  
предыдущего года



Данные приведены по юридическим лицам и индивидуальным предпринимателям, осуществляющим регулярные перевозки пассажиров по автобусным маршрутам общего пользования на коммерческой основе (без учета объемов, выполненных по заказам и туристско-экскурсионным маршрутам).



# РОЗНИЧНАЯ ТОРГОВЛЯ

## ЯНВАРЬ-АВГУСТ 2023 ГОДА



Оборот  
розничной торговли

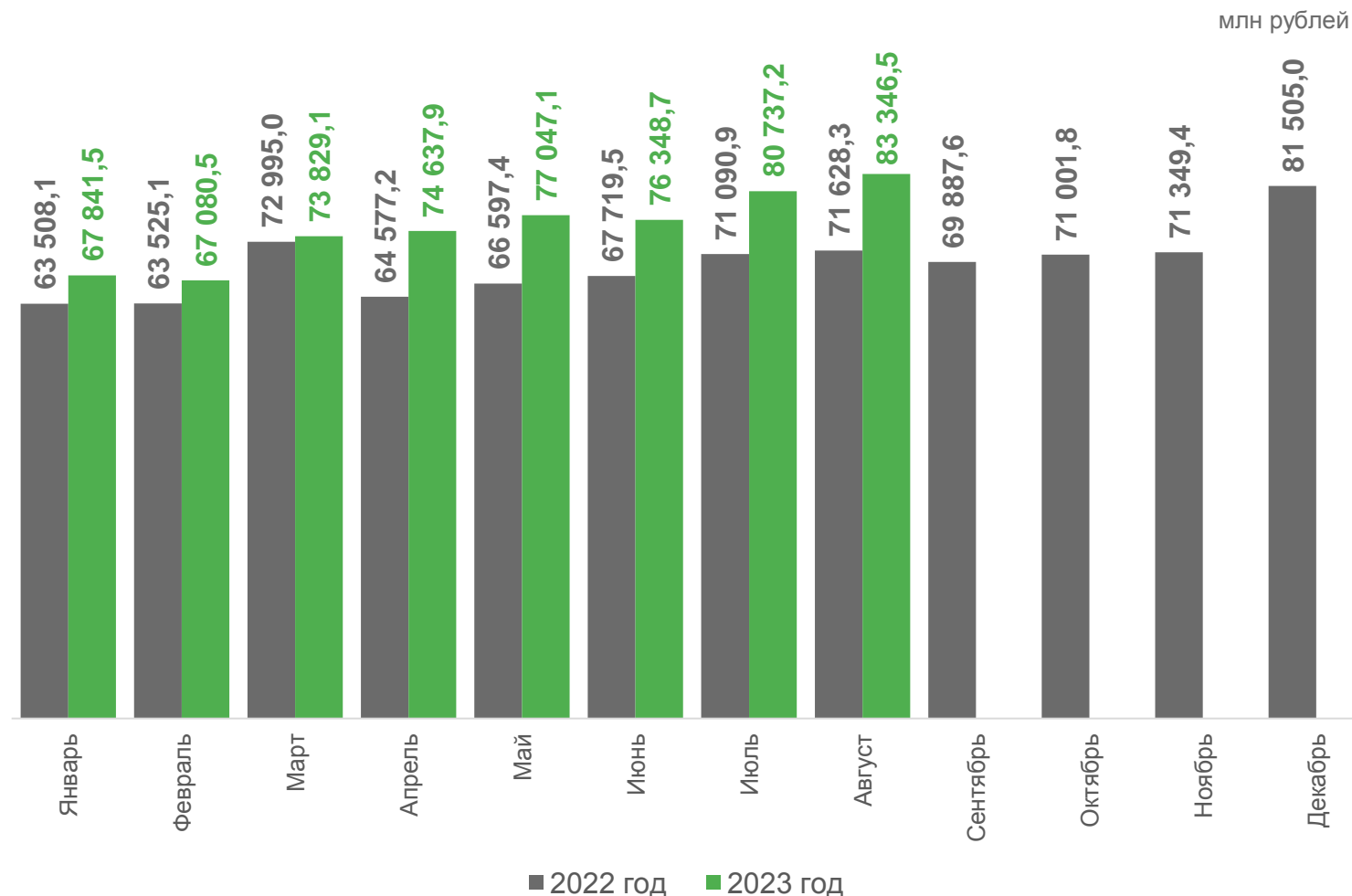
**600 868,5**  
млн рублей

**106,4%** ▲

к соответствующему периоду  
предыдущего года

**111,9%** ▲

август 2023 года  
к августу 2022 года





# ОБЪЕМ ПЛАТНЫХ УСЛУГ, ОКАЗАННЫХ НАСЕЛЕНИЮ

## АВГУСТ 2023 ГОДА



Объем платных услуг,  
оказанных населению

**20 147,8**  
млн рублей

**107,0%** ▲

к соответствующему периоду  
предыдущего года

## ЯНВАРЬ-АВГУСТ 2023 ГОДА

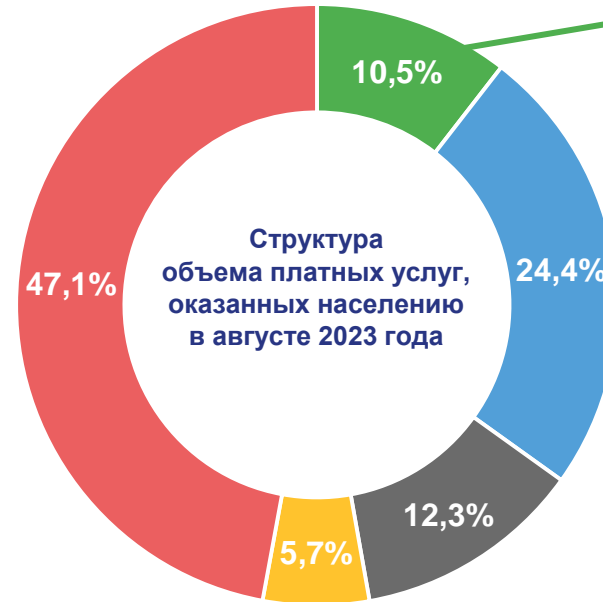


Объем платных услуг,  
оказанных населению

**156 009,5**  
млн рублей

**104,2%** ▲

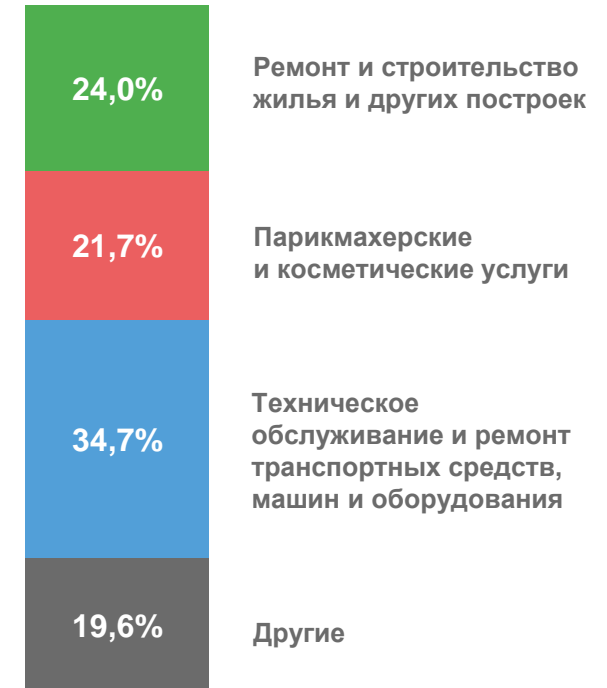
к соответствующему периоду  
предыдущего года



- Бытовые
- Коммунальные
- Телекоммуникационные
- Услуги системы образования
- Другие услуги

## Бытовые услуги

**2 118,0**  
млн рублей





# ОПТОВАЯ ТОРГОВЛЯ

## ЯНВАРЬ-АВГУСТ 2023 ГОДА



Оборот  
оптовой торговли

**1 111 314,6**  
млн рублей

**118,0%** ▲

к соответствующему периоду  
предыдущего года

**119,4%** ▲

август 2023 года  
к августу 2022 года

млн рублей

